



CASA

02

葉を広げるグリーンたちが心地いい場所を教えてください

埼玉県 / F邸

成長が早いポトスは棚上に置き、伸びたら挿し木に

植物の種類と高さに変化をつけ、見た目を楽しく

大きな鉢に植えたエバーフレッシュがアーチのように枝を広げる玄関ホール。レトロな市松張りの床とモルタル土間が、みずみずしいグリーンを引き立てる

光が少なめでも育つコウモリランはDKにハンギング




白壁から反射する光で グリーンがすくすくと育つ

と

もに、グリーンとアウ
トドアが好きなF夫妻。
緑を身近に感じられる
暮らしに憧れていたが、これまで
は転勤が多く、引越すたびにグ
リーンが傷つくことがかわいそう
で増やすことを抑えてきた。家を
建てたら好きなだけ育てたいとい
う思いを実現したのが、むくの床
やドア、漆喰壁など自然素材を使
ったグリーンいっぱい住まいだ。
「グリーンは直射日光がないと育
たないと思われがちですが、実は
反対に直射日光が苦手な品種も多
く、レース越しぐらいの穏やかな
光の方が好きなものも多いんです。
この家は、高窓からの光が白壁に

反射してやわらかな光が落ちるの
で、吹抜けの土間に置いておくと
良く育ちます」と妻。
子どもたちも「芽が出てきたね」
「花が咲いたよ」など、その成長
を通して季節の変化を感じとって
いる。「景色が少しずつ変わるので
毎日新鮮。グリーンたちのおかげ
でわが家は空気がきれいな気がす
る。それだけで帰ってくるとほっ
とします」と夫。週末は夫婦で鉢
を外に出して水やりをし、地植え
したハーブを摘んで、夫がパスタ
の腕を振るったり、飲み物にミン
トを添えたり。土間に椅子を出し
て、緑を眺めながらビールを飲む。
何より心癒うひとときだ。

カーテンバーや手すりのアイアン部分を利用してたくさんのグリーンを室内に飾れるようにした。モルタルにコーティングした土間は、幅5m×奥行き1.8m

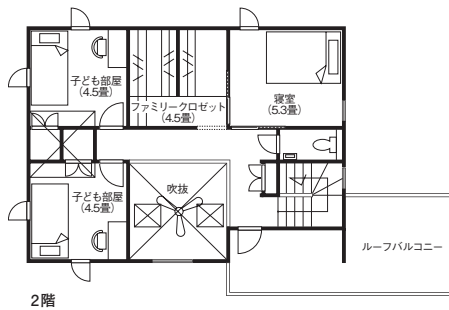


1/外のテラススペースは、写真右側の地面に向けて緩やかに傾斜をつけてあり、水はけがよく手入れがしやすい 2/屋内のグリーンは、毎日スプレーで葉水をするが、「土間だから濡れても気になりません」と妻。手間がかかる品種も好きで、園芸農家や店のスタッフに聞きながら、試行錯誤して育てている 3/隣家との間にはフェンスを設けグリーンを下げているため、カーテンなしで伸びやか

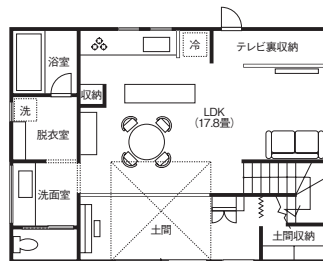
[浴に過ごせる](#)



子どもたちは室内のグリーンからインスピレーションを受けて絵を描いたり、物語を創ったりすることも



2階



1階



DATA

- 家族構成 / 夫42歳、妻42歳、長男10歳、次男8歳
- 敷地面積 / 110.82㎡
- 延床面積 / 99.77㎡
- 設計 / HUGHOME